




**CÉDULA DE AVANCE DE CUMPLIMIENTO DE LOS OBJETIVOS Y METAS
MUNICIPIO DE BENITO JUÁREZ QUINTANA ROO
PERÍODO QUE SE INFORMA: DEL 1 DE ENERO AL 30 DE JUNIO 2023.**




PROGRAMA PRESUPUESTARIO ANUAL:		E-PPA PROGRAMA DE PREVENCIÓN Y ATENCIÓN MULTIDISCIPLINARIA DE LAS VIOLENCIAS CONTRA LAS MUJERES										
NIVEL MIR CON RESUMEN NARRATIVO	NOMBRE DEL INDICADOR	SENTIDO DEL INDICADOR (ascendente, descendente, regular o nominal)	FRECUENCIA DE MEDICIÓN	META ANUAL PROGRAMADA	ACUMULABLE SI/NO	METAS-AVANCE PROGRAMADO Y REALIZADO EN EL PERÍODO				AVANCE DE LA META PROGRAMADA		JUSTIFICACIONES
						1er TRIM	2do TRIM	3er TRIM	4to TRIM	TRIM	ANUAL	
F. 2.10.1 Contribuir a cerrar las brechas de desigualdad reactivando y diversificando la economía y poner fin a la exclusión social para fortalecer a las familias y mejorar la calidad de vida de la población mediante la atención y el acceso al derecho de una vida libre de violencia al institucionalizar y transversalizarse la perspectiva de género en la administración pública.	IEE: Índice de Economía Estable.	Ascendente Regular	Bienal	57	NO	57	57	-	-	100.00%	100.00%	Avance Trimestral: El Instituto Mexicano para la Competitividad A. C. IMCO actualiza y publica los índices y subíndices de manera bienal. Se obtuvieron 57 puntos en 2022. Meta Anual: De acuerdo a la Guía para la Integración y rendición de los Informes de avance de gestión financiera y de la información para la planeación de la fiscalización de la cuenta pública que emite la ASEQROO para el ejercicio fiscal 2023, para Indicadores NO acumulativos, se registra en el avance de la meta anual programada, el promedio de los porcentajes de cumplimiento alcanzados. Pag 23 https://www.aseqroo.mx/MARCO_JURIDICO/2023/Guias/GUIA%202023.pdf
	CDG: Coeficiente de Gini.	Descendente Regular	Bienal	0.397	NO	0.397	0.397	-	-	100.00%	100.00%	Meta Trimestral: Según datos de la Secretaría Técnica Hacendaria de la SEFIPLAN sitúa al Coeficiente Gini para el Municipio de Benito Juárez en 0.397 con la última actualización en Agosto 2021. El calculo se hace mediante una tasa de variación. El coeficiente de Gini toma valores entre 0 y 1; un valor que tiende a 1 refleja mayor desigualdad en la distribución del ingreso. Meta Anual: De acuerdo a la Guía para la integración y rendición de los Informes de avance de gestión financiera y de la información para la planeación de la fiscalización de la cuenta pública que emite la ASEQROO para el ejercicio fiscal 2023, para Indicadores NO acumulativos, se registra en el avance de la meta anual programada, el promedio de los porcentajes de cumplimiento alcanzados. Pag 23 https://www.aseqroo.mx/MARCO_JURIDICO/2023/Guias/GUIA%202023.pdf
P. 2.10.1.1 Las mujeres del Municipio de Benito Juárez reciben atención y acceden a su derecho de una vida libre de violencia al institucionalizar y transversalizarse la perspectiva de género en la administración pública.	PMB: Porcentaje de Mujeres Beneficiadas por el Instituto Municipal de la Mujer.	Ascendente Nominal	Trimestral	7.722	SI	3138	2432			126.01%	72.13%	Meta Trimestral: Se tuvo un avance del 126.01% de atenciones a mujeres con 2.432 atenciones de las 1932 programadas. Meta Anual: Se logró un avance anual del 72.13% de atenciones del 100% con lo programado que es de 7722
C. 2.10.1.1.1. Representación, Coordinación y Dirección del Instituto Municipal de la Mujer.	PIA: Porcentaje de Informes de actividades del Instituto Municipal de la Mujer.cpal de la Mujer.	Ascendente Nominal	Trimestral	48	SI	12	12	-	-	100.00%	50.00%	Meta Trimestral: Se tuvo un avance del 100% de reuniones para planeación con 12 de las 12 programadas. Meta Anual: Se logró un avance anual del 50% de reuniones para planeación del 100% con lo programado que es de 48.
A. 2.10.1.1.1.1 Realizar reuniones Ordinarias con Consejos y Junta Directiva.	PROC: Porcentaje de Reuniones Ordinarias con Consejos y Junta Directiva.	Ascendente Nominal	Trimestral	24	SI	6	6	-	-	100.00%	50.00%	Meta Trimestral: Se tuvo un avance del 100% de Reuniones Ordinarias con Consejos y Junta Directiva con 6 de las 6 programadas. Meta Anual: Se logró un avance anual del 50 % de Reuniones Ordinarias del 100% con lo programado que es de 24.
A. 2.10.1.1.1.2 Realizar reuniones con Coordinadores.	PRC: Porcentaje de Reuniones con Coordinadores.	Ascendente Nominal	Trimestral	12	SI	3	3	-	-	100.00%	50.00%	Meta Trimestral: Se tuvo un avance del 100% de Reuniones con Coordinadores con 3 de las 3 programadas. Meta Anual: Se logró un avance anual del 50 % de Reuniones con Coordinadores del 100% con lo programado que es de 12.
A. 2.10.1.1.1.3. Presentación de Informes de actividades.	PIAR: Porcentaje de Informes de actividades Realizados.	Ascendente Nominal	Trimestral	12	SI	3	3	-	-	100.00%	50.00%	Meta Trimestral: Se tuvo un avance del 100% de Informes de actividades Realizados con 3 de las 3 programadas. Meta Anual: Se logró un avance anual del 50 % de Informes de actividades del 100% con lo programado que es de 12.



C. 2.10.1.1.2. Acciones de gestión y administración del presupuesto y rendición de cuentas ante los entes fiscalizadores realizadas.	PGPR: Porcentaje de gestiones del presupuesto y rendición de cuentas ante los entes fiscalizadores	Ascendente Nominal	Trimestral	20	SI	5	5	-	-	100.00%	50.00%	Meta Trimestral: Se tuvo un avance del 100% de gestiones del presupuesto y rendición de cuentas ante los entes fiscalizadores Realizados con 5 de las 5 programadas.
						5	5	5	5			Meta Anual: Se logró un avance anual del 50% de gestiones del presupuesto y rendición de cuentas del 100% con lo programado que es de 20.
A. 2.10.1.1.2.1. Administración del sistema informático que permite el seguimiento del cumplimiento de metas y ejercicio del presupuesto con base en las Matrices de Indicadores para Resultados y el Presupuesto basado en resultados con perspectiva de género	PICP: Porcentaje de Informes administrativos de cumplimiento de metas y ejercicio del presupuesto con base en la MIR y el PBR con perspectiva de género.	Ascendente Nominal	Trimestral	12	SI	3	3	-	-	100.00%	50.00%	Meta Trimestral: Se tuvo un avance del 100% de Informes administrativos de cumplimiento de metas y ejercicio del presupuesto con base en la MIR y el PBR con perspectiva de género Realizados con 3 de las 3 programadas.
						3	3	3	3			Meta Anual: Se logró un avance anual del 50 % de informes administrativos de cumplimiento de metas y ejercicio del presupuesto con base en la MIR y el PBR con perspectiva de género del 100% con lo programado que es de 12.
A. 2.10.1.1.2.2. Realización de mantenimiento de los equipos de cómputo, líneas telefónicas y la red informática de voz y datos.	PMELR: Porcentaje de mantenimientos de los equipos de cómputo, líneas telefónicas y la red informática de voz y datos realizado.	Ascendente Nominal	Trimestral	4	SI	1	1	-	-	100.00%	50.00%	Meta Trimestral: Se tuvo un avance del 100% de mantenimientos de los equipos de cómputo, líneas telefónicas y la red informática de voz y datos Realizados con 1 de las 1 programadas.
						1	1	1	1			Meta Anual: Se logró un avance anual del 50 % de mantenimientos de los equipos de cómputo del 100% con lo programado que es de 4.
A. 2.10.1.1.2.3. Implementación de un programa de sustitución de mobiliario, equipo de oficina y parque vehicular obsoleto.	PMEVS: Porcentaje de mobiliario, equipo de oficina y parque vehicular obsoleto sustituido.	Ascendente Nominal	Trimestral	4	SI	1	1	-	-	100.00%	50.00%	Meta Trimestral: Se tuvo un avance del 100% de mobiliario, equipo de oficina y parque vehicular obsoleto sustituido Realizados con 1 de las 1 programadas.
						1	1	1	1			Meta Anual: Se logró un avance anual del 50 % de mobiliario, equipo de oficina y parque vehicular obsoleto sustituido del 100% con lo programado que es de 4.
C. 2.10.1.1.3. Capacitaciones en temas de sensibilización y difusión de la transversalización de la perspectiva género realizadas.	PCAC: Porcentaje de capacitaciones, acompañamientos y canalizaciones atendidas en temas de sensibilización y transversalización de perspectiva de género.	Ascendente Nominal	Trimestral	808	SI	200	193	-	-	95.54%	48.64%	Meta Trimestral: Se tuvo un avance del 95.54 % de capacitaciones, acompañamientos y canalizaciones atendidas en temas de sensibilización y transversalización de perspectiva de género Realizados con 193 de las 202 programadas. La Coordinación de Perspectiva de Género del IMM se encuentra realizando las gestiones pertinentes para conseguir los objetivos planteados.
						202	202	202	202			Meta Anual: Se logró un avance anual del 48.64 % de capacitaciones, acompañamientos y canalizaciones atendidas del 100% con lo programado que es de 808.
A. 2.10.1.1.3.1. Servicios de seguimiento y acompañamiento a víctimas indirectas de feminicidios.	PSVF: Porcentaje de Servicios de Seguimiento y Acompañamiento a Víctimas Indirectas de Feminicidios.	Ascendente Nominal	Trimestral	8	SI	0	0	-	-	0.00%	0.00%	Meta Trimestral: Se tuvo un avance del 0% de servicios de Seguimiento y Acompañamiento a Víctimas indirectas de Feminicidios Realizados con 0 de las 2 programadas. Es importante mencionar que esta actividad depende de que las usuarias lo soliciten, hasta este momento no ha sido así.
						2	2	2	2			Meta Anual: Se logró un avance anual del 0% de servicios de Seguimiento y Acompañamiento a Víctimas indirectas de Feminicidios del 100% con lo programado que es de 8.
A. 2.10.1.1.3.2. Procurar y evaluar la aplicación de la NOM 046-SSA2-2005 en los casos violencia familiar, sexual y contra las mujeres, a través de difusión y capacitación.	PCIN: Porcentaje de Capacitaciones a Dependencias y Entidades con la Información de la Implementación de la NOM 046-SSA2-2005.	Ascendente Nominal	Trimestral	24	SI	6	1	-	-	16.67%	29.17%	Meta Trimestral: Se tuvo un avance del 16.67 % de Capacitaciones a Dependencias y Entidades con la Información de la Implementación de la NOM 046-SSA2-2005 Realizados con 1 de las 6 programadas. Durante el periodo, esto derivado de el Incremento de actividades por parte de las diferentes dependencias del H. Ayuntamiento de Benito Juárez, lo que ha llevado a que no cuenten con disponibilidad para realizar los cursos y/o evaluaciones.
						6	6	6	6			Meta Anual: Se logró un avance anual del 29.17% de Capacitaciones a Dependencias y Entidades del 100% con lo programado que es de 24.
A. 2.10.1.1.3.3. Promoción de la erradicación de las diferentes violencias a través de campañas virtuales.	PPRS: Porcentaje de publicaciones promocionales a la población sobre diferentes temáticas que coadyuvan en la prevención y atención de la violencia de género en redes sociales.	Ascendente Nominal	Trimestral	672	SI	168	168	-	-	100.00%	50.00%	Meta Trimestral: Se tuvo un avance del 100 % de publicaciones promocionales a la población sobre diferentes temáticas que coadyuvan en la prevención y atención de la violencia de género en redes sociales Realizados con 168 de las 168 programadas. Esta actividad se vio afectada por intermitencias que se tuvieron en la página del Instituto, pero se soluciono lo más rápido posible.
						168	168	168	168			Meta Anual: Se logró un avance anual del 50 % de publicaciones promocionales del 100% con lo programado que es de 672.

A. 2.10.1.1.3.4. Realizar capacitaciones en torno a estrategias de prevención primaria, secundaria y terciaria en atención a mujeres, adolescentes y niñez en situación de vulnerabilidad, así como sensibilización en materia de violencia de género a servidoras y servidores públicos.	PCSP: Porcentaje de capacitaciones a servidores públicos sobre estrategias de prevención primaria, secundaria y terciaria, así como sensibilización en materia de violencia de género.	Ascendente Nominal	Trimestral	24	SI	6	6	-	-	100.00%	50.00%	<p>Meta Trimestral: Se tuvo un avance del 100 % de capacitaciones a servidores públicos sobre estrategias de prevención primaria, secundaria y terciaria, así como sensibilización en materia de violencia de género Realizados con 6 de las 6 programadas.</p> <p>Meta Anual: Se logró un avance anual del 50% de capacitaciones a servidores públicos del 100% con lo programado que es de 24.</p>
						6	6	6	6			
A. 2.10.1.1.3.5. Realización de eventos académicos dirigidos a estudiantes en temas de: Feminismo, Perspectiva de Género, Violencia de Género y Cultura de Paz.	PEA: Porcentaje de eventos académicos dirigidos a estudiantes en temas de: Feminismo, Perspectiva de Género, Violencia de Género y Cultura de Paz.	Ascendente Nominal	Trimestral	12	SI	6	3	-	-	100.00%	75.00%	<p>Meta Trimestral: Se tuvo un avance del 100% de eventos académicos dirigidos a estudiantes en temas de: Feminismo, Perspectiva de Género, Violencia de Género y Cultura de Paz Realizados con 3 de las 3 programadas.</p> <p>Meta Anual: Se logró un avance anual del 75 % de eventos académicos del 100% con lo programado que es de 12</p>
						3	3	3	3			
A. 2.10.1.1.3.6. Realizar capacitaciones en temas de sensibilización, orientación intersectorial en materia de violencia de género, empoderamiento y derechos sexuales y reproductivos, por medio de distintos medios y canales de difusión e información a diversos sectores tanto público como privado de la ciudadanía en general.	PCVG: Porcentaje de capacitaciones en temas de sensibilización, orientación intersectorial en materia de violencia de género, empoderamiento y derechos sexuales y reproductivos	Ascendente Nominal	Trimestral	48	SI	12	12	-	-	100.00%	50.00%	<p>Meta Trimestral: Se tuvo un avance del 100 % de capacitaciones en temas de sensibilización, orientación intersectorial en materia de violencia de género, empoderamiento y derechos sexuales y reproductivos Realizados con 12 de las 12 programadas.</p> <p>Meta Anual: Se logró un avance anual del 50% de capacitación en temas de sensibilización del 100% con lo programado que es de 48.</p>
						12	12	12	12			
A. 2.10.1.1.3.7. Servicios de atención en la Casa de Asistencia Temporal para Mujeres "Christine de Pizán" (CAT)	PACAT: Porcentaje de atenciones en la Casa de Asistencia Temporal	Ascendente Nominal	Trimestral	20	SI	2	3	-	-	60.00%	25.00%	<p>Meta Trimestral: Se tuvo un avance del 60 % de en Servicios de atención en la Casa de Asistencia Temporal para Mujeres "Christine de Pizán" (CAT) Realizados con 3 de las 5 programadas. Esta actividad depende de que una mujer se encuentre en riesgo para ser llevada a la casa de asistencia temporal.</p> <p>Meta Anual: Se logró un avance anual del 25 % de Servicios de atención en la Casa de Asistencia Temporal para Mujeres "Christine de Pizán" (CAT) del 100% con lo programado que es de 20.</p>
						5	5	5	5			
C. 2.10.1.1.4. Servicios de salud Integral desde la Perspectiva de Género, especialmente en los Derechos Sexuales y Reproductivos, con trato diferenciado para mujeres, mujeres adolescentes y niñez, desde una perspectiva de género,ictimológica y basado en el enfoque de los Derechos Humanos de las Mujeres benitojuarenses realizados.	PSIS: Porcentaje de Servicios Integrales de Salud para la mujer.	Ascendente Nominal	Trimestral	4972	SI	2341	1597	-	-	128.48%	79.20%	<p>Meta Trimestral: Se tuvo un avance del 128.48 % de servicios Integrales de Salud para la mujer Realizados con 1,597 de las 1243 programadas.</p> <p>Meta Anual: Se logró un avance anual del 79.20 % de servicios Integrales de Salud de 100% con lo programado que es de 4972.</p>
						1243	1243	1243	1243			
A. 2.10.1.1.4.1. Brindar atención médica de primer nivel, orientación y consultas a mujeres, brindándolos con trato digno, calidad y calidez en la atención.	PASM: Porcentaje de Atenciones en Servicios Médicos	Ascendente Nominal	Trimestral	348	SI	743	516	-	-	243.40%	148.47%	<p>Meta Trimestral: Se tuvo un avance del 243.40 % de Atenciones en Servicios Médicos Realizados con 516 de las 212 programadas. Se ha rebasado la meta planeada ya que se realizó la contratación de más medicas y eso disparo el número de atenciones.</p> <p>Meta Anual: Se logró un avance anual del 148.47 % de servicios Integrales de Salud de 100% con lo programado que es de 848. Se ha rebasado la meta planeada ya que se realizó la contratación de más medicas y eso disparo el número de atenciones.</p>
						212	212	212	212			
A. 2.10.1.1.4.2. Brindar atención médica de primer nivel, orientación y consultas a Mujeres Adolescentes y Niñas, brindándolos con trato digno, calidad y calidez en la atención.	PANSM: Porcentaje de Atenciones a Mujeres Adolescentes y niñas en Servicios Médicos	Ascendente Nominal	Trimestral	424	SI	112	68	-	-	64.15%	42.45%	<p>Meta Trimestral: Se tuvo un avance del 64.15 % de Atenciones a Mujeres Adolescentes y niñas en Servicios Médicos Realizados con 68 de las 106 programadas. Se ha rebasado la meta planeada ya que se realizó la contratación de más medicas y eso disparo el número de atenciones.</p> <p>Meta Anual: Se logró un avance anual del 42.45 % de Atenciones a Mujeres Adolescentes y niñas en Servicios Médicos del 100% con lo programado que es de 424. Se ha rebasado la meta planeada ya que se realizó la contratación de más medicas y eso disparo el número de atenciones.</p>
						106	106	106	106			

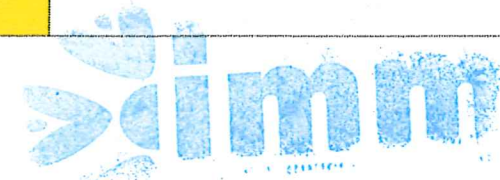


A. 2.10.1.1.4.3. Brindar servicios de intervención en crisis, orientación, terapia psicológica individual, grupal y seguimiento a mujeres brindándolos con trato digno, calidad y calidez en la atención	PANTP: Porcentaje de Atenciones a mujeres en servicios de intervención en crisis, orientación, terapia psicológica	Ascendente Nominal	Trimestral	2100	SI	1090	713	-	-	138.81%	85.00%	<p>Meta Trimestral: Se tuvo un avance del 135.81 % de Atenciones a mujeres en servicios de intervención en crisis, orientación, terapia psicológica Realizados con 713 de las 525 programadas.</p> <p>Meta Anual: Se logró un avance anual del 85.86 % de Atenciones a mujeres en servicios de intervención en crisis, orientación, terapia psicológica del 100% con lo programado que es de 2100.</p>
						525	525	525	525			
A. 2.10.1.1.4.4. Brindar servicios de intervención en crisis, orientación, terapia psicológica individual, grupal y seguimiento a mujeres, con trato diferenciado para adolescentes y niñas brindándolos con trato digno, calidad y calidez en la atención	PANTP: Porcentaje de Atenciones a mujeres adolescentes y niñas atendidas en servicios de intervención en crisis, orientación, terapia psicológica	Ascendente Nominal	Trimestral	1400	SI	341	248	-	-	70.85%	42.07%	<p>Meta Trimestral: Se tuvo un avance del 70.86 % de Atenciones a mujeres adolescentes y niñas atendidas en servicios de intervención en crisis, orientación, terapia psicológica Realizados con 248 de las 350 programadas. Se ha rebasado la meta planeada ya que se realizó la contratación de más psicólogas y eso disparo el número de atenciones.</p> <p>Meta Anual: Se logró un avance anual del 42.07 % de tenciones a mujeres adolescentes y niñas atendidas en servicios de intervención en crisis, orientación, terapia psicológica del 100% con lo programado que es de 1400.</p>
						350	350	350	350			
A. 2.10.1.1.4.5. Brindar servicios de capacitación y sensibilización para fomentar la autonomía y empoderamiento a las mujeres, mujeres adolescentes y niñas para que puedan afrontar y planear su proyecto de vida a corto, mediano y largo plazo promoviendo una vida libre de violencia.	PCAE: Porcentaje de Capacitaciones a Mujeres, Mujeres Adolescentes y Niñas para fomentar la autonomía y empoderamiento.	Ascendente Nominal	Trimestral	16	SI	3	7	-	-	175.00%	62.50%	<p>Meta Trimestral: Se tuvo un avance del 175 % de Capacitaciones a Mujeres, Mujeres Adolescentes y Niñas para fomentar la autonomía y empoderamiento. Realizados con 7 de las 4 programadas. En este trimestre se tuvo un incremento en las solicitudes de capacitaciones.</p> <p>Meta Anual: Se logró un avance anual del 62.50 % de Capacitaciones a Mujeres, Mujeres Adolescentes y Niñas para fomentar la autonomía y empoderamiento del 100% con lo programado que es de 16. Se han dado más capacitaciones de las programadas por una alza en la demanda de las mismas por parte de las usuarias.</p>
						4	4	4	4			
A. 2.10.1.1.4.6. Coordinar y en su caso canalizar a las dependencias gubernamentales y organizaciones de la sociedad civil, que convergen con los objetivos del mismo para cumplir con las necesidades y demandas de las mujeres en situación de vulnerabilidad, con el fin de otorgarles atención integral, duradera y efectiva en todos los ámbitos de su vida.	PCMD: Porcentaje de canalizaciones de mujeres a dependencias gubernamentales y/u organizaciones de la sociedad civil.	Ascendente Nominal	Trimestral	48	SI	10	12	-	-	100.00%	45.83%	<p>Meta Trimestral: Se tuvo un avance del 100 % de canalizaciones de mujeres a dependencias gubernamentales y/u organizaciones de la sociedad civil Realizados con 12 de las 12 programadas. De las atenciones médicas en este trimestre, fue necesario canalizar a varias de las pacientes por diferentes temas de salud.</p> <p>Meta Anual: Se logró un avance anual del 45.83 % de canalizaciones de mujeres del 100% con lo programado que es de 48.</p>
						12	12	12	12			
A. 2.10.1.1.4.7. Crear convenios y acuerdos de coordinación interinstitucional (e Interdisciplinaria) para apoyar el trabajo de las demás áreas (salud, legal, psicológica y social).	PCA: Porcentaje de convenios y acuerdos de coordinación Interinstitucional para apoyar el trabajo de las áreas de salud, legal, psicológica y social.	Ascendente Nominal	Trimestral	8	SI	2	2	-	-	100.00%	50.00%	<p>Meta Trimestral: Se tuvo un avance del 100 % de convenios y acuerdos de coordinación interinstitucional para apoyar el trabajo de las áreas de salud, legal, psicológica y social Realizados con 2 de las 2 programadas. Se han acercado principalmente hoteles buscando convenios para capacitación.</p> <p>Meta Anual: Se logró un avance anual del 50 % de convenios y acuerdos de coordinación interinstitucional del 100% con lo programado que es de 8.</p>
						2	2	2	2			
A. 2.10.1.1.4.8 Realización de Brigadas de Salud Comunitaria y Desarrollo Integral de las Mujeres.	PBS: Porcentaje de Brigadas de Salud Comunitaria y Desarrollo Integral	Ascendente Nominal	Trimestral	8	SI	4	6	-	-	300.00%	125.00%	<p>Meta Trimestral: Se tuvo un avance del 300 % de Brigadas de Salud Comunitaria y Desarrollo Integral Realizados con 6 de las 2 programadas. Se tuvo la oportunidad de realizar más brigadas de las planeadas, esto derivado de los trabajos por el día internacional de la mujer. como parte de la firma de convenios se establece que el IMM pueda realizar brigadas para hacer llegar los servicios a los prestadores de servicios hoteleros, al incrementarse el número de convenios se incremento el número de brigadas.</p> <p>Meta Anual: Se logró un avance anual del 125 % de Brigadas de Salud Comunitaria del 100% con lo programado que es de 8.</p>
						2	2	2	2			
A. 2.10.1.1.4.9. Emisión del Programa de Radio como espacio colectivo auditivo feminista y comunitario dirigido a las mujeres.	PPE: Porcentaje de programas emitidos	Ascendente Nominal	Trimestral	120	SI	36	25	-	-	83.33%	50.83%	<p>Meta Trimestral: Se tuvo un avance del 83.33 % de programas emitidos Realizados con 25 de las 30 programadas.</p> <p>Meta Anual: Se logró un avance anual del 50.83 % de programas emitidos del 100% con lo programado que es de 120.</p>
						30	30	30	30			




[Handwritten signature]

C. 2.10.1.1.5. Servicios para facilitar el acceso a la justicia, desde una perspectiva de género, victimológica y basado en el enfoque de los Derechos Humanos, a su vez fomentar el fortalecimiento de la capacidad de las mujeres para acceder a recursos y mecanismos institucionales en la defensa de sus Derechos Humanos.	PSAJ: Porcentaje de Servicios a la Mujer Para Facilitar el Acceso a la Justicia	Ascendente Nominal	Trimestral	990	SI	346	399	-	-	161.54%	73.25%	<p>Meta Trimestral: Se tuvo un avance del 140.08 % de Servicios a la Mujer Para Facilitar el Acceso a la Justicia Realizados con 399 de las 247 programadas. Derivado de la contratación de más abogados para atender en los diferentes módulos del IMM se ha visto un incremento en el número de atenciones de carácter Jurídico.</p> <p>Meta Anual: Se logró un avance anual del 75.40 % de Servicios a la Mujer Para Facilitar el Acceso a la Justicia del 100% con lo programado que es de 990.</p>
						249	247	247	247			
A. 2.10.1.1.5.1. Brindar atención jurídica, asesoramiento, orientación y seguimiento a mujeres, brindándolos con trato digno, calidad y calidez en la atención.	PSAOJ: Porcentaje de Servicios a mujeres de asesoramiento y orientación Jurídica.	Ascendente Nominal	Trimestral	940	SI	346	399	-	-	169.79%	79.26%	<p>Meta Trimestral: Se tuvo un avance del 169.79 % de Servicios a mujeres de asesoramiento y orientación Jurídica. Realizados con 399 de las 235 programadas. Derivado de la contratación de más abogados para atender en los diferentes módulos del IMM se ha visto un incremento en el número de atenciones de carácter Jurídico.</p> <p>Meta Anual: Se logró un avance anual del 79.26 % de Servicios a mujeres de asesoramiento y orientación Jurídica del 100% con lo programado que es de 940.</p>
						235	235	235	235			
A. 2.10.1.1.5.2. Brindar atención jurídica, asesoramiento, orientación y seguimiento a mujeres, con trato diferenciado para adolescentes y niñas brindándolos con trato digno, calidad y calidez en la atención.	PSAAJ: Porcentaje de Servicios a mujeres Adolescentes y Niñas en asesoramiento y orientación Jurídica.	Ascendente Nominal	Trimestral	48	SI	0	0	-	-	0.00%	0.00%	<p>Meta Trimestral: Se tuvo un avance del 0 % de Servicios a mujeres Adolescentes y Niñas en asesoramiento y orientación Jurídica.. Realizados con 0 de las 14 programadas. Este servicio requiere de que la ciudadanía solicite el mismo, durante este trimestre no fue solicitado.</p> <p>Meta Anual: Se logró un avance anual del 0% de Servicios a mujeres Adolescentes y Niñas en asesoramiento y orientación Jurídica. del 100% con lo programado que es de 50. Es importante señalar que esta actividad no tuvo movimiento ya que la ciudadanía no solicito el mismo, si bien se ha difundido el mismo, la mayor parte de solicitudes de este servicio es por parte de mujeres adultas.</p>
						12	12	12	12			
C. 2.10.1.1.6. Talleres de capacitación, cursos y actividades que fortalecen e impulsan el empoderamiento económico, social, formación para el trabajo y la profesionalización de las mujeres.	PTCA: Porcentaje de Talleres de capacitación, cursos y actividades.	Ascendente Nominal	Trimestral	853	SI	226	218	-	-	102.35%	52.05%	<p>Meta Trimestral: Se tuvo un avance del 102.35 % de Talleres de capacitación, cursos y actividades. Realizados con 218 de las 213 programadas.</p> <p>Meta Anual: Se logró un avance anual del 52.05 % de Talleres de capacitación, cursos y actividades del 100% con lo programado que es de 853.</p>
						214	213	213	213			
A. 2.10.1.1.6.1. Realizar talleres de empoderamiento económico y habilidades para la vida de las mujeres y adolescencias del Municipio de Benito Juárez.	PTEE: Porcentaje de Talleres de empoderamiento económico y habilidades para la vida de las mujeres y adolescencias.	Ascendente Nominal	Trimestral	12	SI	6	6	-	-	200.00%	100.00%	<p>Meta Trimestral: Se tuvo un avance del 200 % de Talleres de empoderamiento económico y habilidades para la vida de las mujeres y adolescencias Realizados con 6 de las 3 programadas.</p> <p>Meta Anual: Se logró un avance anual del 100 % de Talleres de empoderamiento económico y habilidades para la vida de las mujeres y adolescencias del 100% con lo programado que es de 12.</p>
						3	3	3	3			
A. 2.10.1.1.6.2. Impartición de talleres de Capacitación en Planes y Estrategias de Negocios y Educación Financiera.	PTPEF: Porcentaje de talleres de Capacitación en Planes y Estrategias de Negocios y Educación Financiera.	Ascendente Nominal	Trimestral	12	SI	5	6	-	-	200.00%	91.67%	<p>Meta Trimestral: Se tuvo un avance del 200 % de talleres de Capacitación en Planes y Estrategias de Negocios y Educación Financiera Realizados con 6 de las 3 programadas.</p> <p>Meta Anual: Se logró un avance anual del 91.67 % de talleres de Capacitación en Planes y Estrategias de Negocios y Educación Financiera del 100% con lo programado que es de 12.</p>
						3	3	3	3			
A. 2.10.1.1.6.3 Impartición de Talleres en temas de Empleos no tradicionales.	PTENT: Porcentaje de Talleres en temas de empleos no tradicionales.	Ascendente Nominal	Trimestral	4	SI	1	1	-	-	100.00%	50.00%	<p>Meta Trimestral: Se tuvo un avance del 100 % de Talleres en temas de empleos no tradicionales Realizados con 1 de las 1 programadas.</p> <p>Meta Anual: Se logró un avance anual del 50 % de Talleres en temas de empleos no tradicionales del 100% con lo programado que es de 4.</p>
						1	1	1	1			



A. 2.10.1.1.6.4 Canalización a instituciones, con la finalidad de otorgar becas que favorezcan la profesionalización académica y laboral a favor de las mujeres.	PCBA: Porcentaje de canalizaciones de mujeres a instituciones con beneficios académicos	Ascendente Nominal	Trimestral	12	SI	3	3	-	-	100.00%	50.00%	Meta Trimestral: Se tuvo un avance del 100 % de canalizaciones de mujeres a instituciones con beneficios académicos Realizados con 3 de las 3 programadas. hubo un incremento por el ingreso a las escuelas.
						3	3	3	3			Meta Anual: Se logró un avance anual del 50 % de canalizaciones de mujeres a instituciones con beneficios académicos del 100% con lo programado que es de 12.
A. 2.10.1.1.6.5. Realización del bazar "Mujeres que Crean"	PBMC: Porcentaje de Emisiones del Bazar "Mujeres que Crean"	Ascendente Nominal	Trimestral	12	SI	2	4	-	-	133.33%	50.00%	Meta Trimestral: Se tuvo un avance del 133.33 % de Emisiones del Bazar "Mujeres que Crean" Realizados con 4 de las 3 programadas.
						3	3	3	3			Meta Anual: Se logró un avance anual del 50 % de Emisiones del Bazar "Mujeres que Crean" del 100% con lo programado que es de 12.
A. 2.10.1.1.6.6. Distribucion de Tarjetas BIMM BIMM: Beneficios Instituto Municipal de la Mujer	PTB: Porcentaje de Tarjeta BIMM entregadas a mujeres.	Ascendente Nominal	Trimestral	800	SI	209	198	-	-	99.00%	50.88%	Meta Trimestral: Se tuvo un avance del 99 % de Tarjeta BIMM entregadas a mujeres Realizados con 198 de las 200 programadas.
						200	200	200	200			Meta Anual: Se logró un avance anual del 50.88 % de entrega de Tarjeta BIMM del 100% con lo programado que es de 800.
A. 2.10.1.1.6.7. Realización del Evento Internacional "Un Billón de Pies"	PEBP: Porcentaje de eventos "Un Billón de Pies" realizados	Ascendente Nominal	Trimestral	1	SI	0	0	-	-	ND	0.00%	Meta Trimestral: Esta actividad solo se realiza 1 vez al año
						1	0	0	0			Meta Anual: Se logró un avance anual del 0% de reuniones para planeación del 100% con lo programado que es de 1.
C. 2.10.1.1.7. Servicios de mantenimiento, rehabilitación u obra y mejoras necesarias a la infraestructura del Instituto Municipal de la Mujer, que se encuentren bajo la custodia o resguardo del mismo.	PSMR: Porcentaje de avance de los servicios de mantenimiento, rehabilitación u obra y mejoras necesarias a la Infraestructura del Instituto Municipal de la Mujer.	Ascendente Nominal	Trimestral	33	SI	8	8	-	-	100.00%	48.48%	Meta Trimestral: Se tuvo un avance del 100 % de servicios de mantenimiento, rehabilitación u obra y mejoras necesarias a la infraestructura del Instituto Municipal de la Mujer Realizados con 8 de las 8 programadas.
						9	8	8	8			Meta Anual: Se logró un avance anual del 48.48 % de servicios de mantenimiento, rehabilitación u obra y mejoras necesarias a la infraestructura del Instituto Municipal de la Mujer del 100% con lo programado que es de 33.
A. 2.10.1.1.7.1 Supervisión del mantenimiento a la infraestructura del Instituto Municipal de la Mujer, que se encuentren bajo la custodia o resguardo del mismo.	PMan: Porcentaje de mantenimientos a la infraestructura del Instituto Municipal de la Mujer, que se encuentren bajo la custodia o resguardo del mismo.	Ascendente Nominal	Trimestral	32	SI	8	8	-	-	100.00%	50.00%	Meta Trimestral: Se tuvo un avance del 100 % de mantenimientos a la infraestructura del Instituto Municipal de la Mujer, que se encuentren bajo la custodia o resguardo del mismo Realizados con 8 de las 8 programadas.
						8	8	8	8			Meta Anual: Se logró un avance anual del 50 % de mantenimientos a la infraestructura del 100% con lo programado que es de 32.
A. 2.10.1.1.7.1 supervisión de la rehabilitación a la infraestructura del Instituto Municipal de la Mujer, que se encuentren bajo la custodia o resguardo del mismo.	PRIM: Porcentaje de rehabilitaciones a la infraestructura del Instituto Municipal de la Mujer, que se encuentren bajo la custodia o resguardo del mismo.	Ascendente Nominal	Trimestral	1	SI	0	0	-	-	ND	0.00%	Meta Trimestral: Se tuvo un avance del 0 % de rehabilitaciones a la infraestructura del Instituto Municipal de la Mujer, que se encuentren bajo la custodia o resguardo del mismo Realizados con 0 de las 1 programadas. Aún se encuentra pendiente la remodelación de uno de los módulos del IMM.
						1	0	0	0			Meta Anual: Se logró un avance anual del 0 % de rehabilitaciones a la infraestructura del Instituto Municipal de la Mujer del 100% con lo programado que es de 1.

ELABORÓ
C. MIGUEL ANGEL CHE POOL
COORDINADOR ADMINISTRATIVO Y DE GESTIÓN DE RECURSOS DEL INSTITUTO MUNICIPAL DE LA MUJER



MUNICIPIO DE BENITO JUÁREZ
DIRECCIÓN GENERAL DE PLANEACIÓN
MUNICIPAL

REVISÓ
Mtro. Enrique E. Encalada Sánchez
Dirección de Planeación de la DGPM

AUTORIZÓ
LCDA. MIROSLAVA ANDREA REGUERA MARTÍNEZ
DIRECTORA GENERAL DEL INSTITUTO MUNICIPAL DE LA MUJER

